

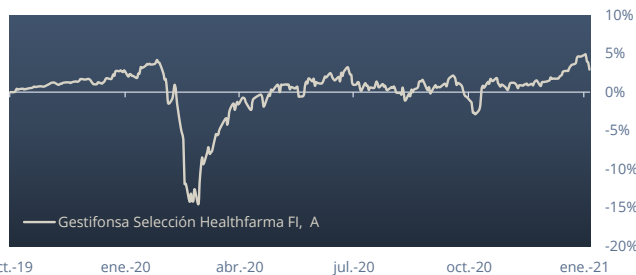


Estrategia de Inversión

El fondo invierte principalmente en renta variable europea, con al menos un 75% de la cartera invertida en activos relacionados con los sectores de farma y salud. El objetivo es obtener rentabilidades positivas en el largo plazo, intentando minimizar el riesgo de mercado, llevando a cabo una gestión activa del nivel de inversión de los diferentes activos (renta variable, renta fija, derivados y fondos), atendiendo a factores macroeconómicos y valoraciones del mercado. La gestión activa también comprende la selección de valores basada actualmente en sectores y empresas con crecimiento defensivo: perfil de crecimiento sostenido con una menor exposición al ciclo, calidad del negocio, recurrencia en cash flow y nivel de solvencia empresarial. El fondo toma como referencia el 75% del Stoxx Global 1800 Health Care Gross Return y el 25% del Euribor 12M solo a efectos comparativos. Más información y detalle de la política de inversión está disponible en el KID/DFI o Folleto del Fondo.

Rentabilidad histórica y estadísticos

Datos de rentabilidad a 5 años
Estadísticos a 1 año

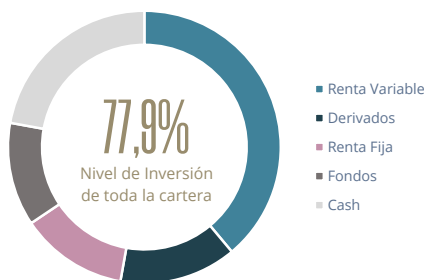


| | MTD | 6 Meses | 2021 | 1 año | 3 años | 5 años |
|-------------|-------|---------|-------|-------|--------|--------|
| Fondo | 1,15% | 1,67% | 1,15% | 0,60% | - | - |
| Índice Ref. | 2,21% | 3,91% | 2,21% | 3,60% | - | - |

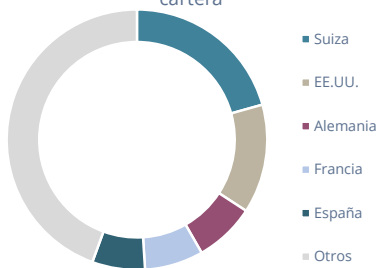
| | Volatilidad | Ratio de Sharpe | Máximo Drowdown | Drowdown Recuperación |
|-------|-------------|-----------------|-----------------|-----------------------|
| Fondo | 11,96% | 0,16 | -17,99% | 216 Sesiones |

Distribución de las Inversiones

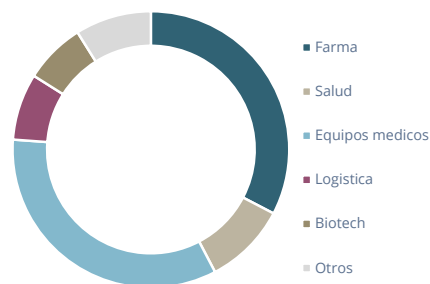
Nivel de Inversión




Distribución por País | Toda la cartera



Distribución Sectorial | Parte de RV



Nº de posiciones



Datos de cartera



Principales posiciones

| | Peso | Tipo de Activo | País | Sector |
|--------------------------------|------|--------------------|-------------|------------------------|
| HBM Healthcare Investments AG | 3,0% | Fondo de Inversión | Suiza | Financal |
| Bellevue Funds Lux - BB Adaman | 2,6% | Fondo de Inversión | Suiza | Funds |
| Zur Rose Group AG | 2,4% | Renta Variable | Suiza | Consumer, Cyclical |
| VTRS 2 1/4 11/22/24 | 1,9% | Renta Fija | EE.UU. | Consumer, Non-cyclical |
| FMEGR 0 1/4 11/29/23 | 1,7% | Renta Fija | Alemania | Consumer, Non-cyclical |
| GRFSM 1 5/8 02/15/25 | 1,7% | Renta Fija | España | Consumer, Non-cyclical |
| Pictet - Nutrition | 1,7% | Fondo de Inversión | Suiza | Funds |
| SPDR S&P Biotech ETF | 1,7% | Fondo de Inversión | EE.UU. | Funds |
| Grifols SA | 1,5% | Renta Variable | España | Consumer, Non-cyclical |
| Smith & Nephew PLC | 1,5% | Renta Variable | Reino Unido | Consumer, Non-cyclical |

| | |
|-------------------------|--|
| Nombre del Fondo | Gestifonsa Selección Healthfarma FI, A |
| ISIN | ES0109698029 |
| Categoría CNMV | Global |
| Categoría Morningstar | Mixtos Agresivos EUR - Global |
| Nivel de Riesgo CNMV | 7 (En una escala de 1 a 7) |
| Clase | Clase A (Base) |
| Patrimonio Total | 11.578.975 € |
| Patrimonio Clase | 9.978.404 € |
| Valor Liquidativo Clase | 1,0194 |
| Índice de Referencia | 25% Euribor 12 Month ACT/360 y 75% STXG18IHC (EUR)NR |

| | |
|---------------------------------|-------------------------------|
| Comisión de Gestión | 1,25% |
| Comisión de Éxito | 9% sobre resultados |
| Comisión de Depositaria | 0,10% |
| Comisión de Suscripción | - |
| Comisión de Reembolso | - |
| Número de Activos | 57 |
| Entidad Gestora | Gestifonsa SGIC SA |
| Hora de Corte | Consultar con comercializador |
| Frecuencia Valor Liquidativo | Diario |
| Plazo de Inversión (indicativo) | Al menos 5 años |



GESTIFONSA

GESTORA DE INSTITUCIONES
DE INVERSIÓN COLECTIVA

Los datos de cartera proporcionados corresponden a información y cálculos del equipo de gestión.

"Este documento no supone información contractual y se ha elaborado con fines informativos. La inversión en fondos de inversión está sujeta a riesgos de mercado, crédito, emisor y contrapartida, de liquidez y de cambio de moneda, fluctuaciones de valor y la posible pérdida del capital invertido. Rentabilidades pasadas no son indicativas de rentabilidades futuras.

El inversor tiene a su disposición el Folleto, el documento Datos Fundamentales de Inversión y el último Informe Semestral disponible, los cuales se encuentran en las páginas web www.gestifonsa.es, www.bancocaminos.es y en cualquiera de los comerciales autorizados. Las decisiones de inversión o desinversión en el fondo deberán ser tomadas por el inversor de conformidad con los documentos legales en vigor en cada momento. De la comisión de gestión, el comercializador puede ser perceptor de hasta un 40% de la misma, sin que ello suponga ningún coste adicional para el cliente.

© GESTIFONSA S.G.I.I.C. S.A.U. Todos los derechos reservados."