



Estrategia de Inversión

El fondo invierte principalmente en renta variable (entre el 0% y el 100%), llevando a cabo una gestión activa. La gestión se realiza a través de estrategias dinámicas utilizando una herramienta informática que aporta el asesor del fondo, el cual, realizará una primera selección de valores en base a una serie de metodologías, utilizando una herramienta que emplea técnicas de análisis sobre volatilidades, correlaciones, tendencias y análisis fundamental. Sobre esa primera selección realizada por el asesor el equipo gestor seleccionará la composición de la cartera. Este proceso se realizará de forma dinámica en el tiempo. En renta variable se invertirá, en compañías de alta y media capitalización bursátil, con perspectivas de revalorización a medio y largo plazo, sin predeterminación por sector. En renta fija no existe predeterminación por tipo de emisor (público/privado), duración, rating de emisión/emisor, pudiendo tener hasta el 100% en activos de baja calidad inferior a BBB- según S&P o equivalente, (incluyendo no calificados). Más información y detalle de la política de inversión está disponible en el KID/DFI o Folleto del Fondo.

Rentabilidad histórica y estadísticos

Datos de rentabilidad a 5 años
Estadísticos a 1 año

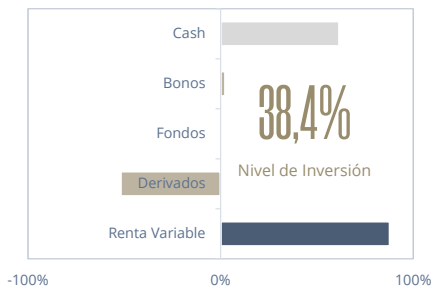


	MTD	6 Meses	2021	1 año	3 años	5 años
Fondo	-1,37%	-5,22%	-1,37%	-15,81%	-13,26%	-4,80%

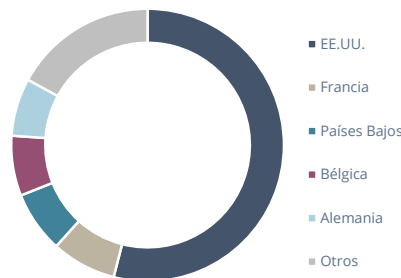
	Volatilidad	Ratio de Sharpe	Máximo Drawdown	Drawdown Recuperación
Fondo	10,60%	-1,13	-18,78%	En proceso

Distribución de las Inversiones

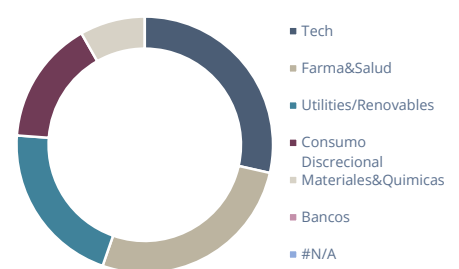
Nivel de Exposición



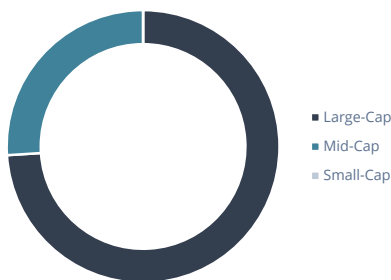
Distribución por País



Distribución Sectorial



Distribución por Capitalización



Nº de posiciones



Principales posiciones compradas

	Peso	Rentabilidad YTD
Cofinimmo SA	1,7%	1,3%
Wolters Kluwer NV	1,7%	-0,9%
Valmet Oyj	1,7%	12,6%
Viscofan SA	1,7%	0,3%
Italgas SpA	1,6%	-4,8%
Iberdrola SA	1,6%	-4,4%
ASML Holding NV	1,5%	10,0%
Neste Oyj	1,5%	-3,5%
Knorr-Bremse AG	1,5%	-1,4%
Warehouses De Pauw CVA	1,4%	5,5%

Datos de cartera



Nombre del Fondo	Gestifonsa Dynamic Strategies FI, Base
ISIN	ES0116371008
Categoría CNMV	Global
Categoría Morningstar	Mixtos Flexibles EUR - Global
Nivel de Riesgo CNMV	6 (En una escala de 1 a 7)
Clase	Clase Base
Patrimonio Total	14.169.345 €
Patrimonio Clase	1.024.743 €
Valor Liquidativo Clase	1,2092
Índice de Referencia	N/D

Comisión de Gestión	0,80%
Comisión de Éxito	9% s/Resultados (Si Rtb. anual >4%)
Comisión de Depositaria	0,10%
Comisión de Suscripción	-
Comisión de Reembolso	-
Número de Activos	88
Entidad Gestora	Gestifonsa SGIC SA
Hora de Corte	Consultar con comercializador
Frecuencia Valor Liquidativo	Diario
Plazo de Inversión (indicativo)	Al menos 3 años



GESTIFONSA

GESTORA DE INSTITUCIONES
DE INVERSIÓN COLECTIVA

Los datos de cartera proporcionados corresponden a información y cálculos del equipo de gestión.

"Este documento no supone información contractual y se ha elaborado con fines informativos. La inversión en fondos de inversión está sujeta a riesgos de mercado, crédito, emisor y contrapartida, de liquidez y de cambio de moneda, fluctuaciones de valor y la posible pérdida del capital invertido. Rentabilidades pasadas no son indicativas de rentabilidades futuras.

El inversor tiene a su disposición el Folleto, el documento Datos Fundamentales de Inversión y el último Informe Semestral disponible, los cuales se encuentran en las páginas web www.gestifonsa.es, www.bancocaminos.es y en cualquiera de los comerciales autorizados. Las decisiones de inversión o desinversión en el fondo deberán ser tomadas por el inversor de conformidad con los documentos legales en vigor en cada momento. De la comisión de gestión, el comercializador puede ser perceptor de hasta un 40% de la misma, sin que ello suponga ningún coste adicional para el cliente.

© GESTIFONSA S.G.I.I.C. S.A.U. Todos los derechos reservados."