

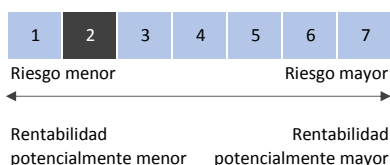
29 de mayo de 2020

**INFORMACIÓN GENERAL**

ISIN	ES0138712031
Sociedad Gestora	Gestifonsa SGIC
Categoría	Renta Fija Euro
Registro CNMV	12/06/1996
Divisa	Euro
Patrimonio	67.221.390,40 €
Valor Liquidativo	1.884,0136
Benchmark	Compuesto (*)

Comisión de Suscripción	-
Comisión de Reembolso	-
Comisión de Gestión	0,60%
Comisión de Depósito	0,10%

**NIVEL DE RIESGO (DFI)**



**OBJETIVO DE LA INVERSIÓN**

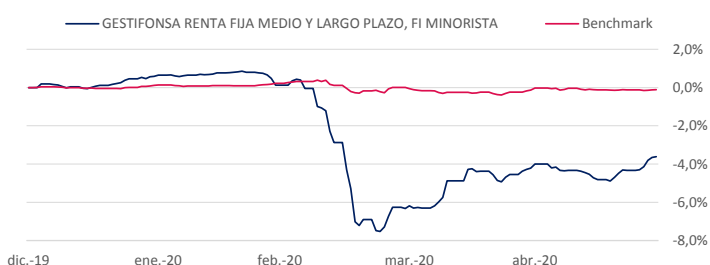
Se invierte el 100% de la exposición total en renta fija pública y/o privada (incluyendo depósitos e instrumentos del mercado monetario cotizados o no, líquidos), fundamentalmente de emisores/mercados OCDE (principalmente zona euro), pudiendo invertir hasta un 10% de la exposición total en emisores/mercados de países emergentes. Asimismo, se podrá invertir hasta un 10% de la exposición total en bonos contingentes (se emiten normalmente a perpetuidad con opciones de recompra para el emisor y en caso de producirse la contingencia, pueden aplicar una quita al principal del bono, lo cual afectará negativamente al valor liquidativo del fondo). La duración media de la cartera oscilará entre 1 y 5 años. El Fondo invertirá como mínimo un 51% de la exposición total en activos con calidad crediticia tanto alta (mínimo A-), como media (entre BBB+ y BBB-) o, si fuera inferior, el rating que tenga el Reino de España en cada momento. Para emisiones a las que se exige rating, de no estar calificadas se atenderá al rating del emisor. El resto de la exposición total podrá invertirse en renta fija de baja calidad crediticia (inferior a BBB-) o incluso, sin rating, lo cual puede influir negativamente en la liquidez del fondo. La exposición a riesgo divisa será como máximo del 10% de la exposición total. Se podrá invertir más del 35% del patrimonio en valores emitidos o avalados por un Estado de la UE, una Comunidad Autónoma, una Entidad Local, los Organismos Internacionales de los que España sea miembro y Estados con solvencia no inferior a la de España. Se podrá operar con derivados negociados en mercados organizados de derivados con la finalidad de cobertura y de inversión. Se podrá invertir hasta un máximo conjunto del 10% en activos que podrían introducir mayor riesgo que el resto de las inversiones, entre otros, por su de liquidez, tipo de emisor o grado de protección al inversor. Esta participación es de acumulación, es decir, los rendimientos obtenidos son reinvertidos. El participante podrá suscribir y reembolsar sus participaciones con una frecuencia diaria.

El perfil de riesgo del fondo y del inversor es de 2 en una escala del 1 al 7.

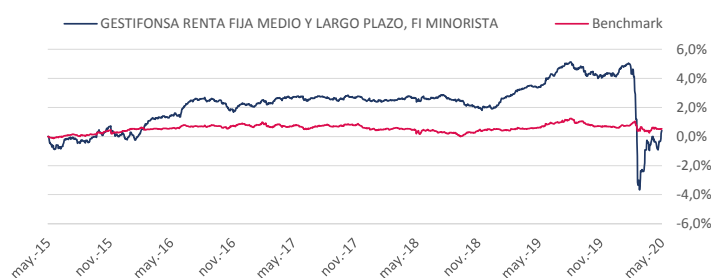
Este dato es indicativo del riesgo del fondo y está calculado en base a datos históricos que, no obstante, pueden no constituir una indicación fiable del futuro perfil de riesgo del fondo. Además, no hay garantías de que la categoría indicada vaya a permanecer inalterable y puede variar a lo largo del tiempo.

**EVOLUCIÓN DE LAS RENTABILIDADES (\*\*)**

Evolución de la rentabilidad acumulada en lo que va de año



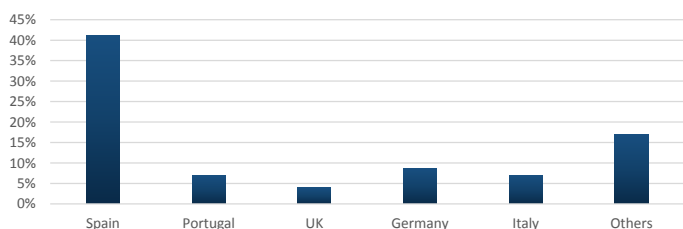
Evolución de la rentabilidad acumulada a cinco años



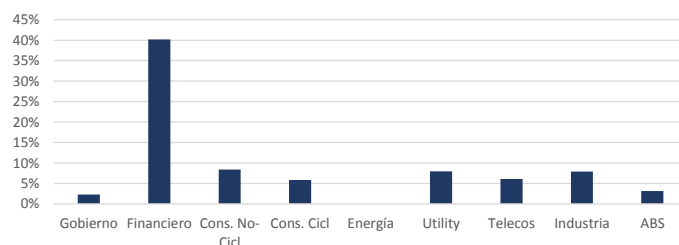
Rentabilidades acumuladas

	2020	2019	2018	2017	2016	2015	1 Mes	3 Meses	6 Meses	1 Año	3 Años	5 Años
Fondo	-3,62%	2,06%	-0,40%	0,23%	2,13%	0,85%	0,63%	-3,74%	-3,65%	-2,91%	-2,27%	0,40%
Benchmark *	-0,11%	0,15%	-0,08%	-0,29%	0,56%	0,56%	0,02%	-0,33%	-0,15%	-0,07%	-0,24%	0,53%
Diferencia	-3,50%	1,91%	-0,32%	0,52%	1,58%	0,29%	0,60%	-3,41%	-3,49%	-2,83%	-2,03%	-0,13%

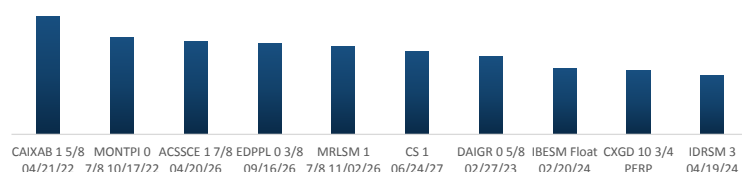
**DISTRIBUCIÓN GEOGRÁFICA DE LA CARTERA DE RENTA FIJA**



**DISTRIBUCIÓN DE LA CARTERA DE RENTA FIJA**



**MAYORES POSICIONES DE RENTA FIJA**



**ESTADÍSTICAS DE GESTIÓN A CINCO AÑOS**

	Fondo
Volatilidad	1,52%
Tracking Error	1,38%
Beta	1,71

(\*) El Benchmark o Índice de Referencia por folleto es compuesto y formado por: 50% del JP Morgan GBI EMU 1-3 y 50% del Futuro del Schatz.

(\*\*) Rentabilidades pasadas no garantizan rentabilidades futuras.

## DESCRIPCIÓN E INTERPRETACIÓN DE LOS ESTADÍSTICOS DE GESTIÓN

### **VOLATILIDAD:**

La volatilidad de un fondo mide la variabilidad de los resultados que consigue. En nuestro caso, la variabilidad de las rentabilidades mensuales de los últimos años. La volatilidad se expresa en tanto por ciento. Una mayor volatilidad implica un mayor riesgo, ya que indica la existencia de valores muy distantes (por arriba o por abajo) del valor medio del fondo.

### **BETA:**

La Beta indica la sensibilidad de un fondo respecto a los movimientos del mercado. Una beta superior a 1 indica que el fondo es más sensible a las variaciones de mercado que su índice de referencia; una beta inferior a 1 indica que el fondo es menos sensible que su índice de referencia; y por último, una beta igual a 1 indica que el comportamiento del fondo se iguala en volatilidad y en correlación al índice de referencia.

### **TRAKING ERROR:**

El Traking Error mide la magnitud en la que un fondo se desvía de su índice de referencia. Matemáticamente, es la desviación típica de las diferencias entre el fondo y el índice de referencia.

El activo libre de riesgo utilizado para el cálculo de los estadísticos ha sido la rentabilidad las letras españolas a 12 meses.

---

## AVISO LEGAL

Este documento no supone información contractual y se ha elaborado con fines informativos. La inversión en fondos de inversión está sujeta a riesgos de mercado, crédito, emisor y contrapartida, de liquidez y de cambio de moneda, fluctuaciones de valor y la posible pérdida del capital invertido. Rentabilidades pasadas no son indicativas de rentabilidades futuras.

El inversor tiene a su disposición el Folleto, el documento Datos Fundamentales de Inversión y el último Informe Semestral disponible, los cuales se encuentran en las páginas web [www.gestifonsa.es](http://www.gestifonsa.es), [www.bancocaminos.es](http://www.bancocaminos.es) y en cualquiera de los comerciales autorizados. Las decisiones de inversión o desinversión en el fondo deberán ser tomadas por el inversor de conformidad con los documentos legales en vigor en cada momento. De la comisión de gestión, el comercializador puede ser perceptor de hasta un 40% de la misma, sin que ello suponga ningún coste adicional para el cliente.

© GESTIFONSA S.G.I.I.C. S.A.U. Todos los derechos reservados.